


TUTORIAL ACCESSO PORTALE MENSA SCOLASTICA

Per accedere al portale della mensa scolastica bisogna scrivere nella barra degli indirizzi "https://bitritto.simeal.it/sicare/benvenuto.php" come nell'immagine sottostante.



In alternativa è possibile scaricare l'app sui dispositivi portatili (tablet o smartphone) tramite:



per i dispositivi android;



per i dispositivi Apple.

App Store

Una volta aperto lo store digitare "Simeal" nella barra di ricerca e scaricare.
Una volta scaricata e aperta l'app, selezionare "Comune di Bitritto"



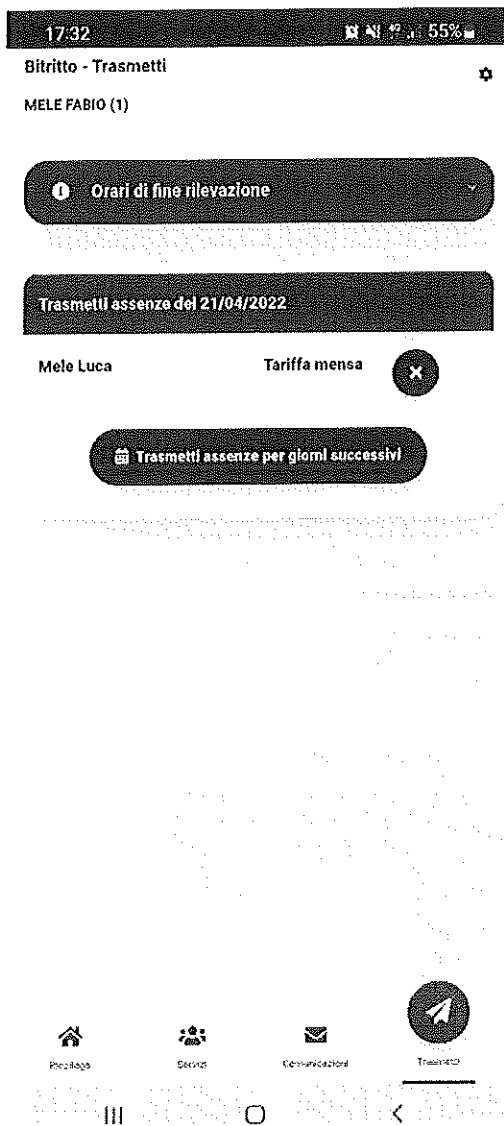
Una volta fatto ciò bisognerà accedere al portale tramite SPID cliccando sull'icona "Entra con SPID" e selezionare il vostro gestore (es. PosteID, InfoCertID, Aruba.itID).

Una volta effettuato l'accesso vi si presenterà la schermata principale.

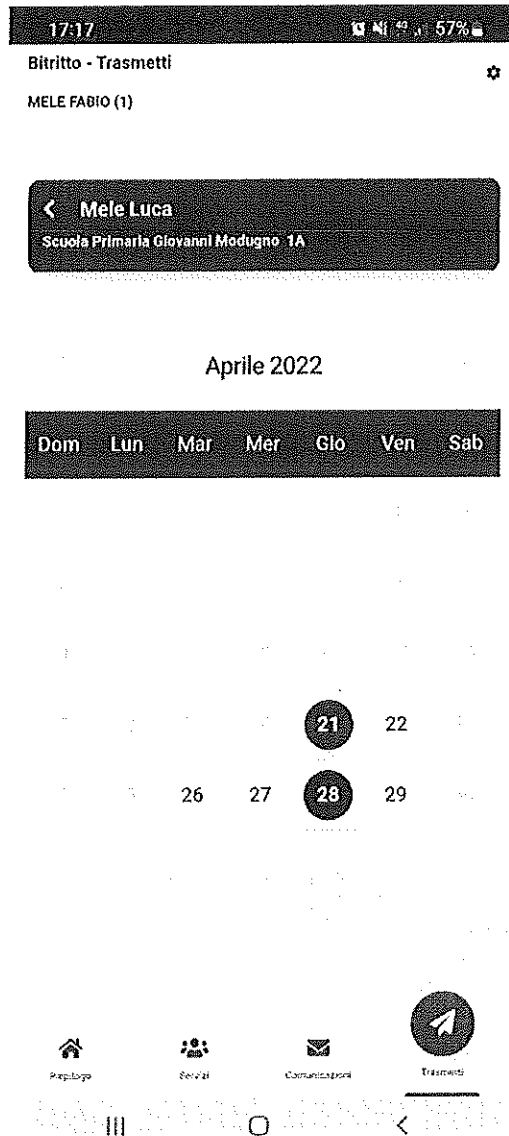


Da qui si avrà la possibilità di monitorare il proprio credito, i versamenti effettuati, le presenze dei propri figli, comunicare eventuali assenze per il giorno stesso (entro le ore 09.30) o per i giorni successivi e ricaricare il proprio saldo.

Per comunicare le assenze bisogna cliccare sulla voce "trasmetti" in basso a destra



Cliccando sulla barra rossa si aprirà un calendario (come nella seguente immagine).



Cliccando sui giorni si potrà comunicare la presenza/assenza. Se il numero risulta con un cerchio rosso attorno indicherà l'assenza in quel giorno, in caso contrario indicherà la presenza.