



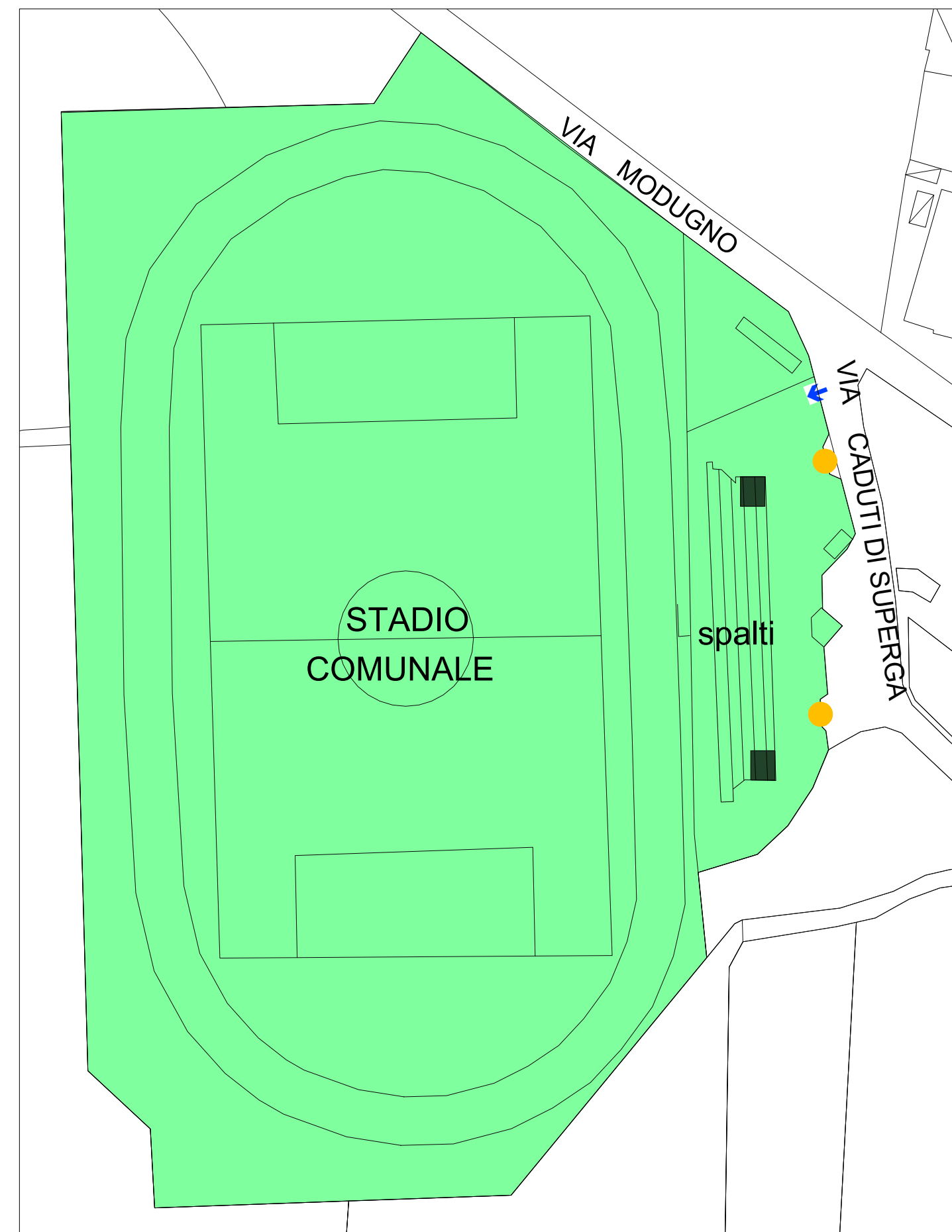
CUP : F69B23000080002 CIG: B1E4CEFB02

PEBA
Piano per l'Eliminazione delle Barriere Architettoniche
PROGETTIAMO UNA CITTA' PIU' INCLUSIVA E SOSTENIBILE

SINDACO sig. Giuseppe Giulitto
ASSESSORE ALL'URBANISTICA dott.ssa. Valentina Pizzulli
DIRIGENTE SETTORE URBANISTICA ing. Lorenzo Campanale
PROGETTISTA arch. Orsola Lorè
COORDINATORE CARTOGRAFICO geom. Carlo Bruno

OGGETTO	ELABORATO	DATA
SOLUZIONI PROGETTUALI: AREE SPORTIVE	TAVOLA 2.2.5 REV 01	settembre 2024

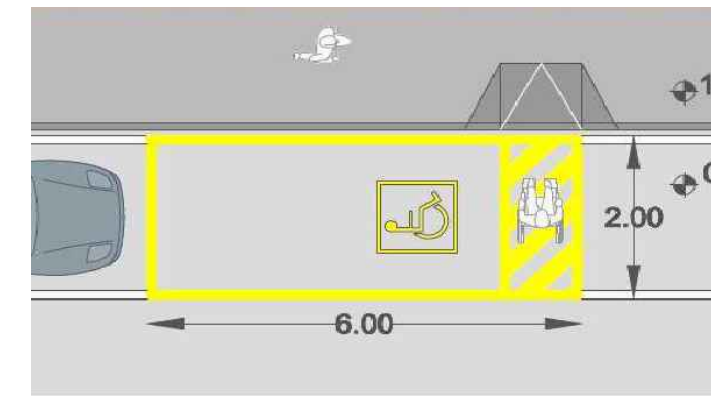
23. CAMPO SPORTIVO "G.SCIREA"



● accessi al campo sportivo
■ blocco servizi igienici-spogliatoi

PARCHEGGI E SEGNALETICA
DESCRIZIONE CRITICITA' : Non sono presenti parcheggi riservati a persone con disabilità

DESCRIZIONE INTERVENTO: realizzazione di n.1 parcheggio riservato a persone con disabilità completo di segnaletica orizzontale-verticale in prossimità dell'area antistante accesso al campo sportivo



ACCESSI ESTERNI
DESCRIZIONE CRITICITA' : Assenza di rampetta in corrispondenza dei n.2 accessi pedonali posti su via Caduti di Superga .Assenza di rampe per l'accesso agli spalti .

DESCRIZIONE INTERVENTO: Prevedere rampette di accesso alla struttura sportiva dall'esterno per superare il salto di quota dal calpestio area esterna . Attualmente si privilegia l'accesso carrabile esistente.

Si suggerisce di prevedere la realizzazione di coperture fisse/amovibili per la sosta degli avventori con disabilità che vogliono assistere alle partite riservando una porzione limitrofa all'interno del campo sportivo



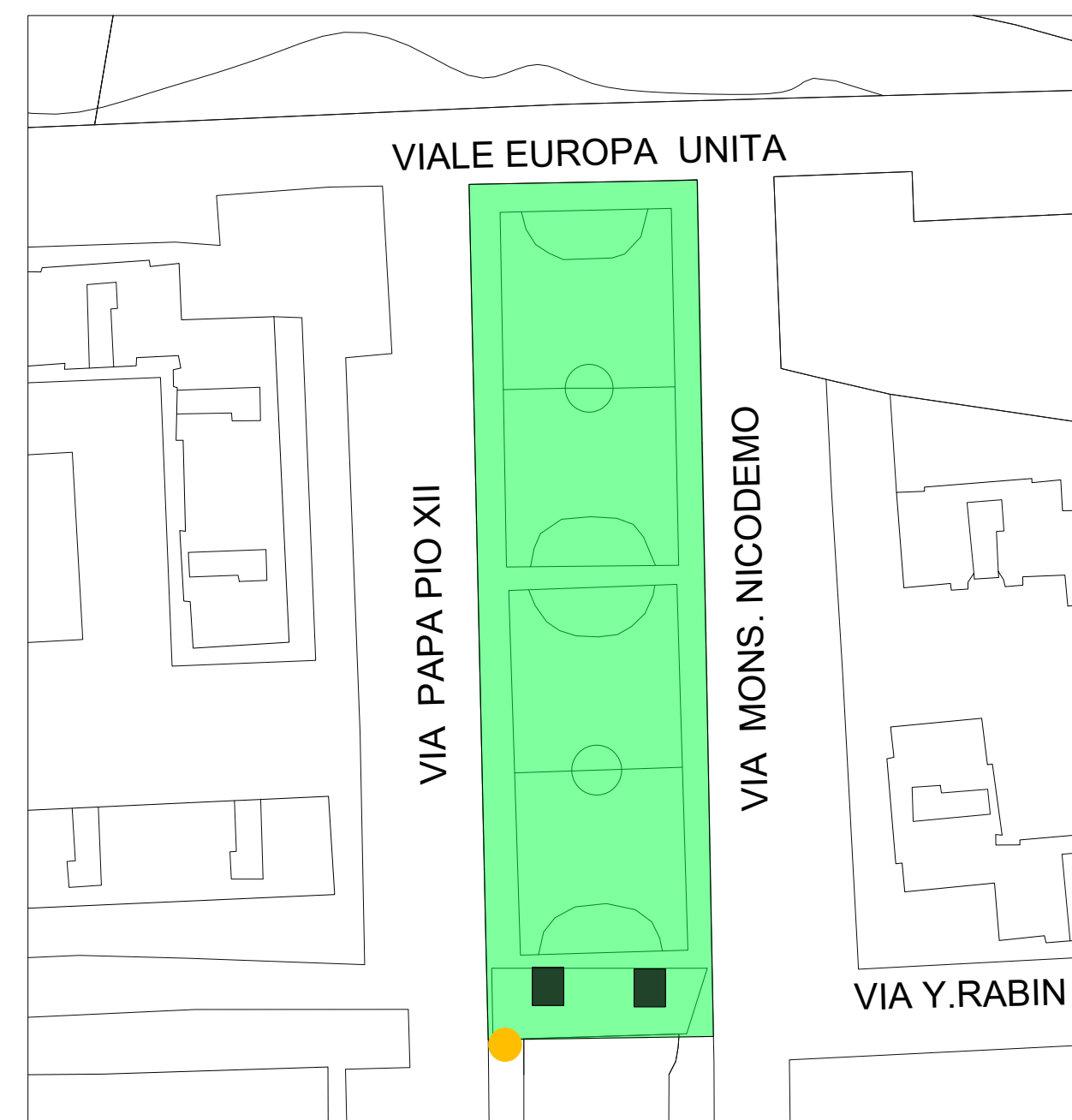


TABELLA STIMA DEI COSTI

TARIFFA	INTERVENTO	UNITA'	PREZZO UNITARIO €
ED			
CAT. B) ADEGUAMENTO -REALIZZAZIONE NUOVI PARCHEGGI			
NP	Realizzazione di parcheggio per persone con disabilità mediante inserimento di segnaletica orizzontale e verticale conforme alla normativa prescritta dal codice della strada e dai regolamenti vigenti	cad	350,00
NP	Realizzazione di sola segnaletica orizzontale con verniciatura o dipintura	cad	150,00
CAT. C) INSTALLAZIONE RAMPE PER ADEGUAMENTO ACCESSI DALL'ESTERNO			
NP	Realizzazione di rampa in alluminio di pendenza massima longitudinale del 5%, larghezza massima 90 cm , altezza massima 1 mper il superamento dislivello	cad	600,00

25. CAMPETTI " DEL SOLE"



● accessi ai campetti
■ blocco servizi igienici-spogliatoi

ACCESSI ESTERNI
DESCRIZIONE CRITICITA' : I campetti attualmente sono accessibili dal cancello utilizzato per accesso al parco giochi adiacente e da un cancelletto pedonale.

DESCRIZIONE INTERVENTO: Si suggerisce di prevedere in corrispondenza dell' accesso pedonale prospiciente via Papa Pio XII una rampetta di accesso che porti direttamente all'area spettatori

